

**Blog-politikerer
Elevens opgaveark**

"Politiker dagbogen" er blevet en helt genre for sig selv. Særlig under valgkampen i 2005 benyttede politikerne sig af denne online dagbog.

Politikerne bruger bloggene til at argumentere for deres holdninger og til at fremstille sig selv som troværdige, handlekraftige mennesker, der er værd at stemme på.




OPGAVE 1

Prøv at søg på nettet efter nogle politiker dagbøger. Hvad vil du skrive i søgefeltet?

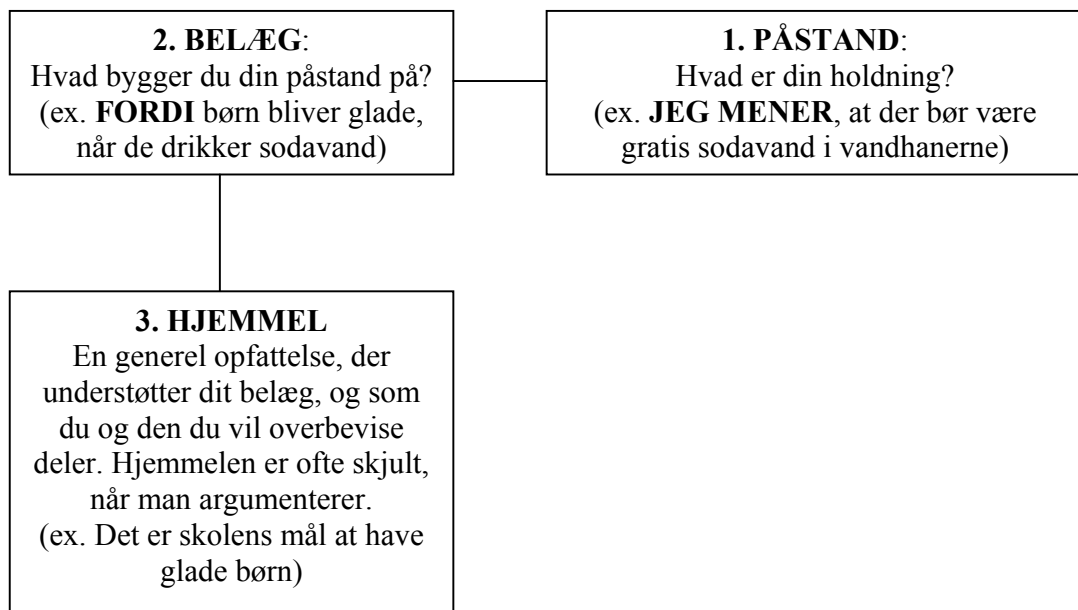
Hvad fandt du?

ARGUMENTATION



Når man argumenterer, er det ikke nok bare at sige, at noget er godt eller dårligt. Man er nødt til at komme med en god begrundelse for, *hvorfor* man synes det ene eller det andet.


Et simpelt argument består altid af:




OPGAVE 2

a) Find påstand, belæg og hjemmel i følgende argumenter. Bagefter kan du jo lige overveje, om du synes, det er gode argumenter, og hvordan de eventuelt kan gøres bedre.

1. Man skal huske at rydde op på sit værelse, fordi det siger ens forældre. Og man skal jo gøre, hvad ens forældre siger.

Belæg:	Påstand:
Hjemmel:	 <p>Øv! Jeg hader at rydde op!</p>


2. Børn går jo i skole for at lære en hel masse, så børn bør også gå i skole om lørdagen, fordi så kan de lære mere.

Belæg:	Påstand:
Hjemmel:	 <p>Årh! Så bliver jeg bare helt vildt klog!</p>


Modul 4: Blog-politikerer

b) I de følgende argumenter er enten påstand, belæg og/eller hjemmel ikke med. Prøv at sætte dem ind i modellen og fyld den tomme plads ud. (der kan sagtens være flere løsningsforslag)

1. Spis flere grøntsager!

Belæg:	Påstand:
Hjemmel:	

2. Børn under 18 har også en mening, og alle der har en mening skal have stemmeret.

Belæg:	Påstand:
Hjemmel:	

OPGAVE 3

Opret nu en mappe på din blog, hvor du argumenterer for din holdning til computerspil, mobiltelefoner, chat-rum eller noget helt fjerde.