



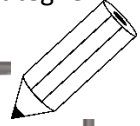
Færdighedsregning

1. klasse

Hjælp gerne dit barn med at skrive svaret, hvis der er behov for det, men lad gerne barnet selv skrive tallene, hvis han eller hun kan det. Eleven kan også angive svaret på andre måder, fx ved at tegne.

$$5 + 3 = \underline{\hspace{2cm}}$$

$$4 + 7 = \underline{\hspace{2cm}}$$



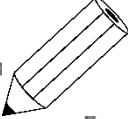
$$17 + 6 = \underline{\hspace{2cm}}$$

$$12 + 11 = \underline{\hspace{2cm}}$$



2. klasse

Hjælp gerne dit barn med at skrive svaret, hvis der er behov for det, men lad gerne barnet selv skrive tallene, hvis han eller hun kan det. Eleven kan også angive svaret på andre måder, fx ved at tegne.

$$17 + 6 = \underline{\hspace{2cm}}$$
$$25 + 12 = \underline{\hspace{2cm}}$$

$$12 - 5 = \underline{\hspace{2cm}}$$
$$24 - 13 = \underline{\hspace{2cm}}$$

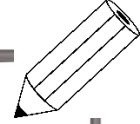


3. klasse

Hjælp gerne dit barn med at skrive svaret, hvis der er behov for det, men lad gerne barnet selv skrive tallene, hvis han eller hun kan det. Eleven kan også angive svaret på andre måder, fx ved at tegne.

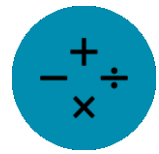
$$25 + 17 = \underline{\hspace{2cm}}$$

$$25 - 12 = \underline{\hspace{2cm}}$$



$$5 * 6 = \underline{\hspace{2cm}}$$

$$5 * 12 = \underline{\hspace{2cm}}$$



Problemløsningsopgaver

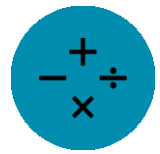
TAL OMKRING OS
Sorter tallene.

Pris: 42000 kr.
bon: 4799 kr.
2500 kr.
3799 kr.
kun: 390,- per stk.
12:20
E45
Roskilde 177 km
København 228 km
Malmö 264 km
110
kun kr. 159,-
lille is : 18 kr.
mellem is : 28 kr.
stor is : 35 kr.
vaffelis : 20 kr.
box is lille : 70 kr.
box is stor : 110 kr.

Små, store og større tal. Skriv tal, og sæt dem i rækkefølge efter størrelse.

| 5 små tal | 5 store tal | 5 større tal |
|-----------|-------------|--------------|
| | | |

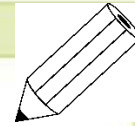
© ICHINGANG FORNUDT



Køb. Hvad får du tilbage?

Morgenmad til 3 børn. Du har

100



Fødselsdagskage til 4 børn. Du har

50

20

10

Hvad kan du købe for 200 kr.? Brug





Fortsæt mønstrene.

The image shows three geometric patterns on a grid background. The first pattern consists of four shapes: an orange hexagon, a yellow diamond, an orange hexagon, and a yellow diamond. The second pattern consists of five shapes: a green arrow pointing right, a blue arrow pointing left, a green arrow pointing right, a blue arrow pointing left, and a green arrow pointing right. The third pattern consists of three shapes: a purple arrow pointing left, an orange arrow pointing right, and a purple arrow pointing left. To the right of these patterns is a large grid of dots for drawing the continuation of each pattern. A pencil icon is located in the top right corner of the grid area.